

دليل استخدام

# العامل المرن

# 1. عامل مرين

يوفر دليل استخدام البوابة للأفراد الية التسجيل والإلتحاق  
ببوابة العمل المرين وهي كالتالي :

التسجيل في البوابة العمل المرين



بناء السيرة الذاتية وارقاها



الاطلاع على العقود الموثقة للعمل المرين



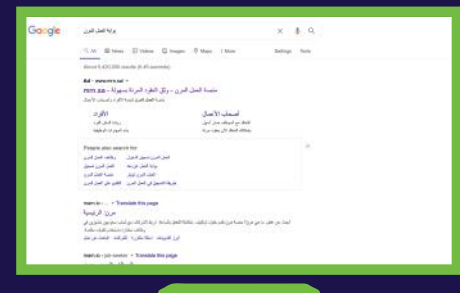
الاطلاع على ساعات العمل المرينه



## 2.

# رابط المنصة

على رابط المنصة ( <https://mrn.sa/> ) أو البحث عن منصة العمل المرن عبر محرك البحث واختيار الرابط ادناه :



يظهر بالصفحة أدناه الصفحة الرئيسية لبوابة العمل المرن



# 3.

## إنشاء حساب

قم باختيار حساب جديد لإنشاء حساب في بوابة العمل المرن أعلى الصفحة

اختيار حساب عامل مرن



يتم ادخال رمز التحقق المرسل على رقم الجوال لإتمام عملية التسجيل

التسجيل برقم الهوية وتاريخ الميلاد الهجري

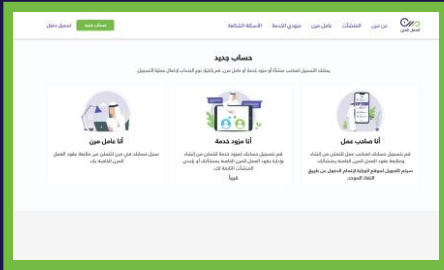


# 4.

## تسجيل الدخول

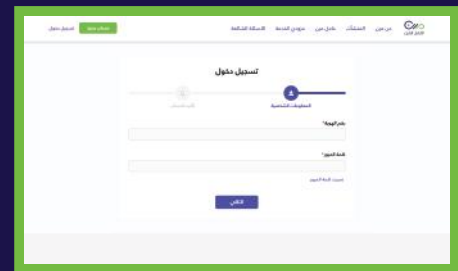
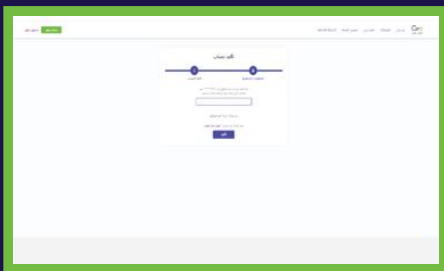
تظهر تسجيل الدخول التالى ويتم اختيار حساب عامل مرن

لتسجيل الدخول يتم اختيار تسجيل دخول فى أعلى الصفحة



بعد إنشاء حساب يتم إرسال رمز تحقق إلى رقم الجوال المسجل لإتمام عملية تسجيل

سيظهر نموذج التسجيل ويتطلب التسجيل برقم الهوية وكلمة المرور

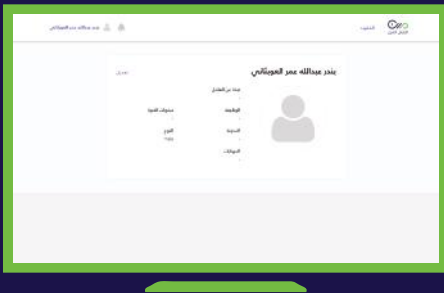


# 5.

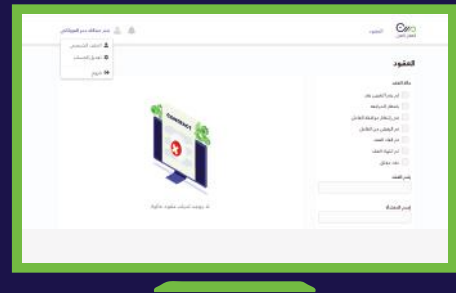
## الملف الشخصي

يمكنك تعديل بيانات الملف الشخصي عن طريق

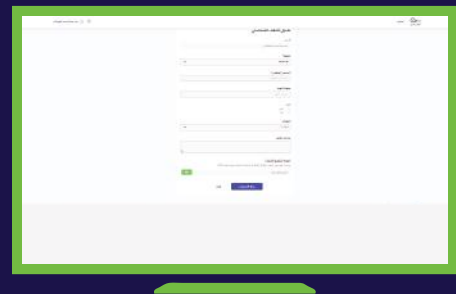
النقر على "تعديل"  
الموجودة بيسار الصفحة



"الملف الشخصي" في  
أعلى يسار الصفحة



يتم تعبئة البيانات  
كاملة ثم النقر على  
حفظ التعديلات

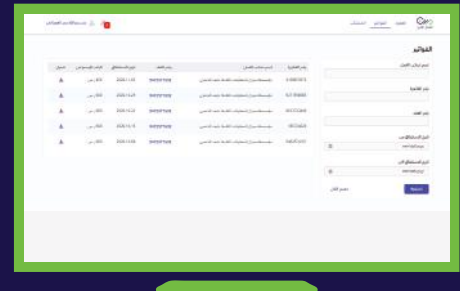




.7

# عرض سير رواتب أسبوعية للعامل المررن

بالإمكان الاطلاع على  
الراتب الأسبوعي  
بالضغط على تحميل

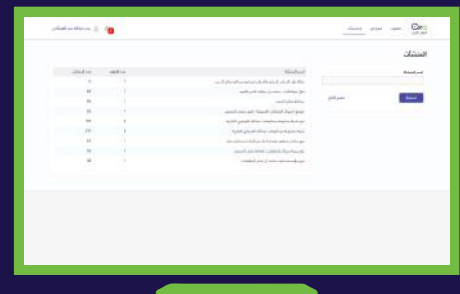




.8

# عرض ساعات العمل

## التراكمية مع المنشآت المتعاقد معها العامل



اتصل بنا : 92000265

support@mrn.sa